



DISPOSITIF POUR COUPE EN BOUT AVEC TRONÇONNEUSE



AVANTAGES:

- Nombreuses possibilités à moindre cout (+/- 75° horizontal/ +/- 75° vertical)
- Mobile pour atelier ou chantier
- Pour tronçonneuse électrique ou thermique
- Marquage laser pour position de coupe idéale
- Coupe réglable à gauche et à droite (trés bonne qualité de coupe)
- Utilisation en toute sécurité grâce au protecteur de la chaîne

SYSTÈME DE FRAISAGE POUR TENON DROIT



Fraise avec couteaux réversibles et couteaux chanfrein




Données techniques:

| | |
|-----------------|----------------------------------|
| Bois dimensions | a 90° 18/24 cm a 45° 18/18 cm |
| Largeur tenon | 40mm |
| Longueur tenon | 40mm 60mm |

Titman France
Jean Claude Haendler
 1 rue du rhin
 FR-67150 Gerstheim
 Tel: 039 000 2735
 Fax: 039 000 2742
 titmanfrance@wanadoo.fr
 www.lignatool.com

LIGNA TOOL®

Votre revendeur:



LIGNA TOOL®



DISPOSITIF POUR COUPE EN BOUT AVEC TRONÇONNEUSE



SYSTÈME DE FRAISAGE POUR TENON DROIT



SYSTÈME DE FRAISAGE POUR ASSEMBLAGES À QUEUE D'ARONDE

WWW.LIGNATOOL.COM

SYSTÈMES INNOVANTS
 POUR LE TRAVAIL DU
 BOIS




Emploi simple en détail

Fixer la hauteur de l'assemblage



Régler la profondeur de coupe à la défonceuse



Serrer le gabarit femelle avec un serre-joint ou des vis



Serrer le gabarit mâle avec un serre-joint ou des vis



Blocage machine sur guidage de sécurité en pivotant à 90°



Blocage machine sur guidage de sécurité en pivotant à 90°



Fraiser la mortaise

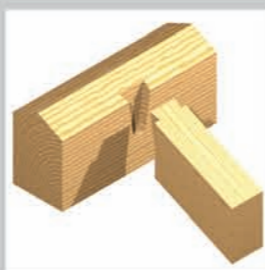



Fraiser le tenon



Terminé !

... l'assemblage simple, rapide et parfait ...



Vos avantages :


- sections de bois variables
- longueur du tenon variable
- butées inclinables
- montage rapide et simple
- système mobile pour atelier ou chantier
- assemblage a moindre coût
- sabots acier non nécessaires
- utilisable par chaque charpentier
- un assemblage de qualité
- fraisage en sécurité par guidage machine

... contactez votre revendeur!

VUE D'ENSEMBLE DES GUIDES LIGNATOOL

MODÈLES DE GABARITS

LT060




LT080



LT120



COUPES TRANSVERSALES



Rapport L/H
1 : 4
L 5 - 18 cm
H 5 - 36 cm



Rapport L/H
1 : 3
L 6 - 18 cm
H 6 - 36 cm



Rapport L/H
1 : 2
L 6 - 20 cm
H 6 - 36 cm

COMPOSITION DU SET

Start (ST)
LT060 ST
LT080 ST
LT120 ST



Systainer
Gabarit femelle
Gabarit mâle
Guidage de sécurité
Plaque d'arrêt
Butée bakélite simplex
Jauge de profondeur
Fraise

Inter (IN)
LT060 IN
LT080 IN
LT120 IN



Systainer
Gabarit femelle
Gabarit mâle
Guidage de sécurité
Plaque d'arrêt
Butée inclinable
Butée latérale
Butée bakélite simplex
Jauge de profondeur

Profi (PR)
LT060 PR
LT080 PR
LT120 PR



Systainer
Gabarit femelle
Gabarit mâle
Guidage de sécurité
Plaque d'arrêt
Butée inclinable 2 pc.
Butée latérale
Jauge de profondeur
Bouclier de protection
Fraise

Confort (CF)
LT060 CF
LT080 CF
LT120 CF



Systainer
Gabarit femelle
Gabarit mâle
Guidage de sécurité
Plaque d'arrêt
Butée inclinable 2 pc.
Butée latérale
Jauge de profondeur
Bouclier de protection
Butée verticale
Fixation rapide
Butée bakélite
Fraise