



Catalogue France 2010



Anlegen der Mineralwolle

Durchziehen der Mineralwolle

Schneiden der Mineralwolle

Schnitte von 1 cm möglich

Schneidmöglichkeiten

THERMINATOR 10043095: La solution de coupe pour tous les isolants du marché: laine de verre, laine de bois, chanvre, lin, ...
Système guillotine, Longueur de coupe maximale: 1200 mm Hauteur de coupe maximale: 280 mm Poids: 23,5 kg



Le clamot à chaîne:

30603050

Inspiré de la charpente, ce clamot offre avec le palan à chaîne une capacité de serrage de 2200mm pour une force de 250kg.
Livré en boîte avec platine de fixation pour support béton permet l'utilisation en rénovation. Idéal en MOB et pour les pièces courbes.




La Caisse du Compagnon:

10282611

Caisse en polymère & résine (100*45*25cm) complète:

- Clamot
- Equerre de Charpentier
- Equerre Alpha
- Niveau Alu 600mm
- Pied de biche 600mm
- ½ Bisague
- Jeu de 6 Mèches de charpente
- Rabot à main
- Cordeau « twin » + Poudre
- Cliquet à boulon de charpente
- Scie égoïne
- Hache de charpentier
- Marteau de charpentier
- Agrafeuse manuelle
- Tenaille
- Ciseau de charpentier
- Décamètre
- Pince multiprise
- Trousse à pharmacie
- Montée avec anneaux de levage et poignées pour le transport



L'ORIGINAL « CLAMOT » DE CHARPENTE

30603001

Inventé par Mr SCHMID, ce tendeur sert à la mise en place d'assemblage de charpente
 Crochets articulés sur tige filetée pour un ancrage multipositions
 Bras de levier avec cliquet pour approche à gauche ou à droite
 Ouverture maxi : 600mm
 Poids : 2.37kg



L'ACCROCHE CHEVRON

30601520


Tête double crochets pour un ancrage sur chevron(s)
 Bras cranté pour un serrage puissant et précis
 Bras de levier avec appui circulaire pour s'adapter aux différentes dimensions de serrage
 Facile à mettre en œuvre
 Ouverture maxi : 600mm
 Poids : 3.525kg



SERRE JOINT DE CHARPENTIER

10260612

Tête pointue pour planter sur chevrons et pannes
 Valet mobile avec rotule sur pivot pour s'adapter aux différentes surfaces
 Saillie : 140mm
 Serrage : 800mm
 Poids : 5.00kg



Teilansicht

Equerres de charpentier

Toutes les équerres sont en acier ressort, précision de l'équerre droite
0.005 mm par cm de longueur et trous de marquage dans le bras

Equerre de charpentier jaune 800*320 mm (10023802)

**Equerre de charpentier acier fin inoxydable,
sans cordon de soudure 800*320mm (10023803)**



Equerre Rapporteur Alpha Double


10023801

Bord de 80 cm de long et équerre graduée double dans les deux sens
Le ¼ de cercle monté au centre et la grande butée de 800 mm de long
constituent la particularité de cet outil de traçage

L'arc gradué est gravé avec deux échelles en sens inverse gradué en ½°

Acier spécial inoxydable

Trous de marquage dans le bras



Equerre Alpha

Disponible en deux format: Micro, Classic & Maxi

Le traçage avec l'outil alpha constitue une des méthodes de travail les
plus rapides

L'outil peut être utilisé pour tous les tracés de coupe et les
assemblages des plus simples au plus complexes

Acier spécial inoxydable

Micro (M908): 210*455 mm


Classic (10023703): 430*795 mm

Maxi (10023701): 480*900 mm

SSK[®]


T
R
A
C
A
G
E

I
N
N
O
V
A
T
I
O
N



Kit Alpha
10023702

Equerre Alpha 795mm + Equerre de charpentier 800mm +
Fausse Equerre Hêtre 500mm



Fausse Equerre Hêtre
500 mm: 22010121
600 mm: 22010122



Fausse Equerre Aluminium
600 mm: 10022803



Fausse Equerre Rapporteur
Acier Spécial Inoxydable
690 mm
Graduée de 0 à 165°, tous les 0.5°
Poids: 3Kg
Grand levier de blocage
Deuxième repère rabattable

**Equerre de Menuisier ECE**

Talon Palissandre et arrête en laiton pour un équerrage parfait

Lame en acier bleui. Avec graduation.

10023825: 250mm

10023826: 300mm

: 400mm

: 600mm

**Equerre de Menuisier ECE**

Talon Palissandre et arrête en laiton pour un équerrage parfait

Lame en acier bleui

10022805: 300mm

**Trusquin ECE**

Coulissant 2 parties. Pointes Métalliques. Graduation en mm

Longueur 220mm:

10020707

**Rabot RALI**

La technologie Suisse en Rabot à Main.

Semelle Métallique. Lame jetable et interchangeable.

Réglage de grande simplicité.

10100522 (Type 105): Rabot une seule main

10100521 (Type 220): Rabot à 2 mains

10100551: Lame de rechange HSS (Paquet de 5)

HEBUE




Compas à Verge B205:

En aluminium anodisé.

50 cm de diamètre.

Montée sur coulisse.

Extensible avec les rallonges filetées de 1m:
B206




Compas Pointes Seches:

Compas de précision en acier forgé

Ouverture 300mm: 10022610

Ouverture 500mm: 10022612

HEBUE



HEBUE



EQUERRE DE TRACAGE POUR ESCALIER

Idéal pour prendre, mesurer et reporter les cotes de limon

Bloqueurs avec deux leviers de serrage en acier spécial
inoxydable

Lot de 5 bloqueurs, 6 équerres:

Lot de 7 bloqueurs, 8 équerres:

Lot de 3 bloqueurs, 3 équerres:

T
R
A
C
A
G
E

I
N
N
O
V
A
T
I
O
N

SSK®



JAUGE DE CHARPENTIER Gravée au Laser

300*30*1.0: 1018060030

500*30*1.0: 10020780

1000*30*1.0: 10020781



GUIDE LITEAU MECANIQUE

10021002

De 140 à 365 mm

Jusqu'à 410 avec Vis M8*140 mm



GUIDE LITEAU

10021001

De 310 à 365 mm



DEMI BISAIGUE

Longueur totale : 440mm Largeur du couteau : 50mm : 10081514

Pour Gaucher : 10081553

BISAIGUE: 10081552

Longueur totale : 1450mm Largeur du couteau : 50mm Largeur du bédane: 15mm



PLANE 10081511

Entièrement forgé

Poignées bois

Longueur du tranchant : 350mm

Longueur totale : 570mm



CLIQUET POUR BOULON DE CHARPENTE

Débouché pour le passage de tige filetée

Serrage ou desserrage

Longueur: 360 mm

M10 – M12: 11060203

M12 – M14: 10060204

M12 – M16: 10060205

M16 – M20: 11060206

M22 – M24: 11060207



CLIQUET ARTICULE POUR BOULON DE CHARPENTE

Débouché pour le passage de tige filetée

Articulé pour serrage difficile ou endroits délicats

Serrage ou desserrage

Longueur: 360 mm

M12 – M14: 11060251



ARRACHE LITEAUX

Convient pour liteaux et chevrons

•Arrache clou à l'extrémité

Largeur: 165mm, Longueur: 900 mm: 10281640

Largeur: 150mm, Longueur 820mm: 10281630



NIVEAU ALUMINIUM

Embouts, Fiole Horizontal & Vertical

60cm: 10021301

80cm: 10021302

100cm: 10021303

150cm: 10021208

180cm: 10021209

200cm: 10021210



BEQUILLE DE MONTAGE

Acier Galvanisé, réglable avec filetage de pieds inversé


1750 – 3250: 10021525

1540 – 4000: 10021524



Système d'Assemblage LIGNA TOOL LT120 : 30605101

Livré en coffre avec gabarit mâle et femelle, et fraise queue de 8 et 15



SSK[®]

**F
I
X
A
T
I
O
N**



**Toute la visserie, boulonnerie de charpente et broches SSK est entièrement disponible en France:
DUOFIX, GH TOP FIX, GH TOP FIX Tête Large, GH TERRASSO DRILL A2, GH TOP FIX RAPIDDRIVE, DIN 571, DIN 975, DIN 603,
DIN 601/MU et DIN 1052**